



TURISMEN PÅ FREDERIKSBERG

Published by:
Wonderful Copenhagen
Januar 2023

Adress:
Nørregade 7b
DK-1165 Copenhagen K.
+45 33 25 74 00

Contact:
Mikkel Frederiksen
mbf@woco.dk

INDHOLD

SIDE 3-4	OVERNATNINGER
SIDE 5-6	TURISMEOMSÆTNING
SIDE 7-8	JOB
SIDE 9-10	SKATTER
SIDE 11-13	BORGERNES SYN PÅ TURISMEN
SIDE 15-17	BILAG





OVERNATNINGER 2022*

Efter 2 år med meget lav aktivitet grundet Corona, er turismen i København igen ved at være tilbage og mere til.

Det samlede antal overnatninger på Frederiksberg forventes at ende på 250.000, ca. 12% over 2019 niveau. Dette skyldes en høj efterspørgsel fra de internationale turister, hvor antallet af overnatninger ligger mere end 30% over 2019 niveau. Det er nærmarkederne Tyskland, Sverige og Norge der har drevet væksten, hvilket har været en tendens set i hele Danmark. Det største marked Tyskland er steget med 192%, mens Sverige og Norge er steget med hhv. 32% og 65%.

Antallet af erhvervsovernatninger er også tilbage over 2019. Væksten blandt internationaleovernatninger og erhvervsovernatninger er anderledes end hvad man ser i København og de andre storbyer hvor det særligt er de danske overnatninger som har drevet væksten.

Overnatninger i 2022 iff. 2019



250.000

(+12%)

Total antal overnatninger



Danske

116.000

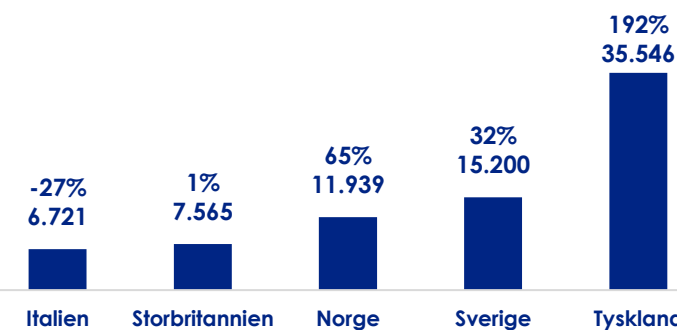
(-6%)



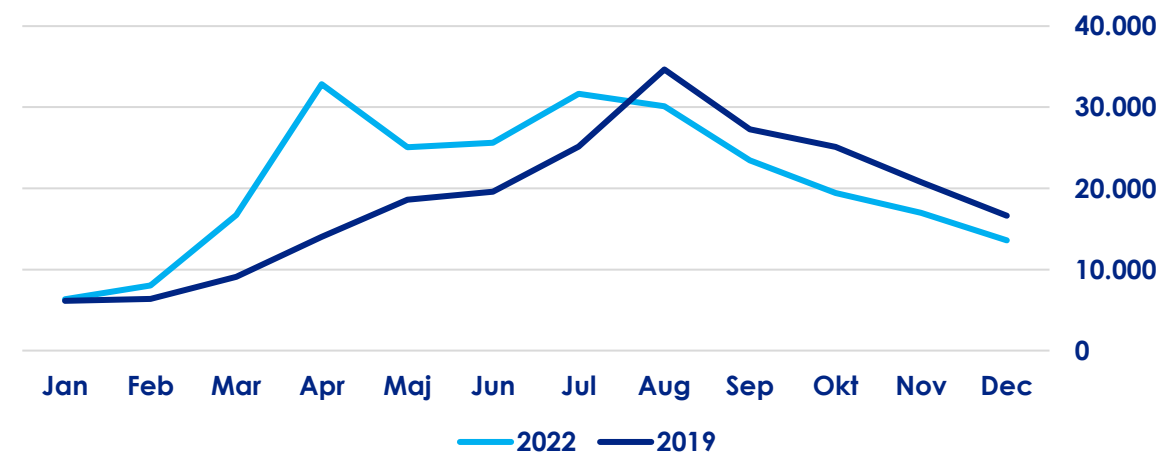
Internationale

134.000

(+34%)



Overnatninger fordelt per måned

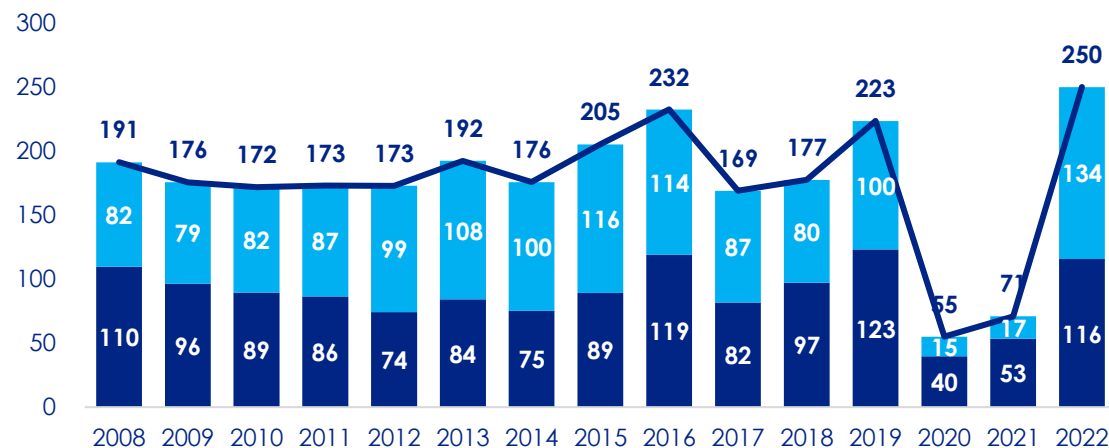




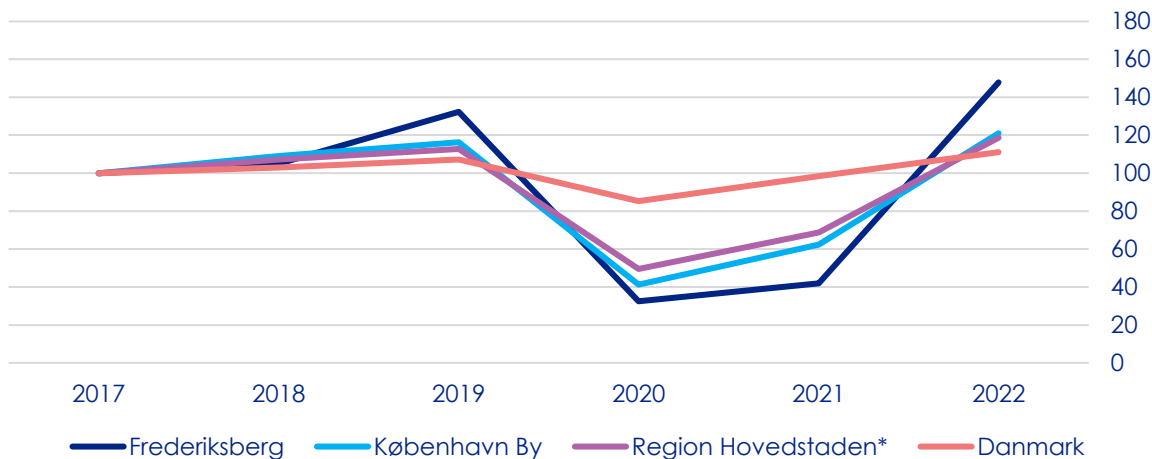
HISTORISK UDVIKLING AF OVERNATNINGER

Med 250.000 overnatninger i 2022 er det, det højeste antal overnatninger på Frederiksberg, nogensinde, stærk påvirket af fremgang i internationale overnatninger. Siden 2008 er overnatninger på Frederiksberg kun steget med 31%, hvilket skyldes en negativ vækst frem til 2017 på -25%. Fra 2017 og til nu har der derimod været en fremgang på hele 48% hvilket er en højere vækst, sammenlignet med det øvrige København, samt Region Hovedstaden* og Danmark.

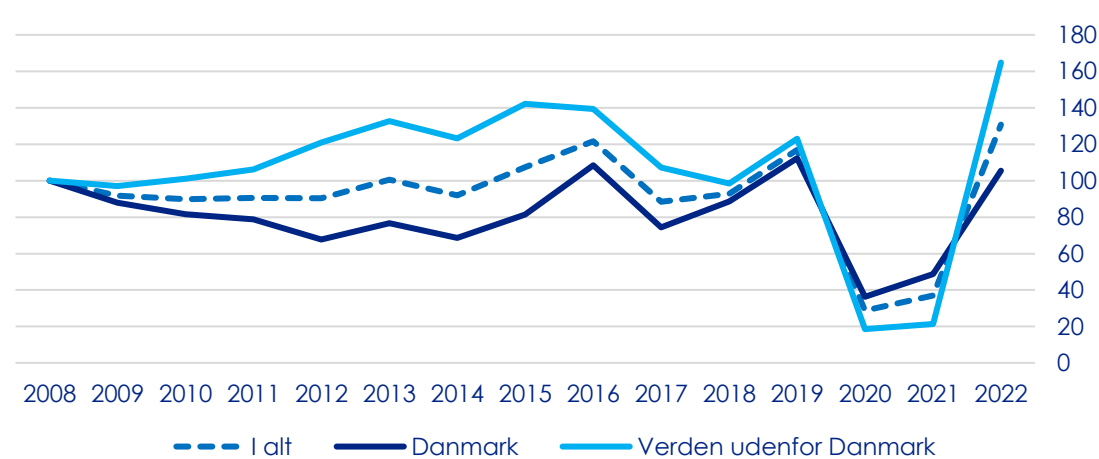
Historisk udvikling i Overnatninger (1.000)



Sammenligning af områder 2017 = indeks 100



Historisk udvikling i Overnatninger 2008 = indeks 100

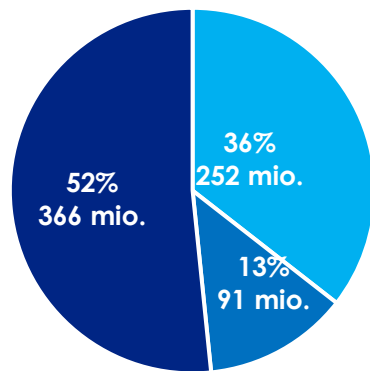




TURISMEOMSÆTNING 2020

Turismeomsætningen på Frederiksberg var i 2020 på 709 mio. kr. Hvilket svare til **1,1%** af det samlede udbud i kommunen. I alt kommer **524 mio.** fra danskere, mens **185 mio.** er fra internationale turister. I forhold til en omsætning på 1.555 mio. kr. i 2019, er det et fald på i alt 846 mio. svarende til -54%. Turismeomsætningen på Frederiksberg er faldet mere end en gennemsnitlig kommune i Region Hovedstaden*, men ligger næsten 200 mio. kr. over den gennemsnitlige kommune i Region Hovedstaden*.

709 mio. kr.




- Kommercielle overnatninger.
- Ikke-kommercielle overnatninger.
- Endags rejsende

Turismeforbrug mio.	Frederiksberg			Kommune gns. i Region H*		
	2019	2020	vækst	2019	2020	vækst
I alt	1.555	709	-54%	665	522	-22%
Kommercielle overnatninger	842	252	-70%	280	172	-38%
Ikke kommercielle overnatninger	252	91	-64%	126	118	-6%
Endagsrejsende	461	366	-21%	259	231	-11%

* Bornholm, samt Københavns kommune er ikke inkluderet

Kilde: Turismens økonomiske betydning i Wonderful Copenhagen 2019 og 2020, VDK

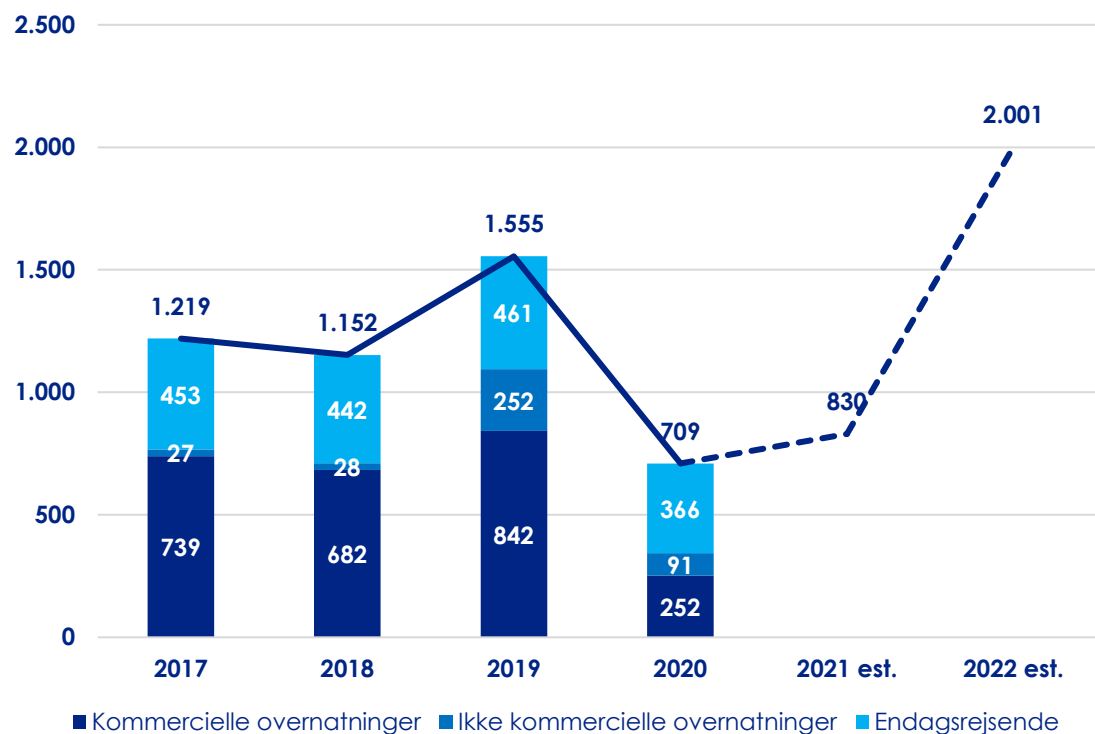




FORVENTNINGER TIL TURISMEOMSÆTNING

Baseret på den allerede kendte udvikling af turismen på Frederiksberg, er det estimeret at turismeomsætningen i 2022 vil stige til ca. 2 mia. kr. En stigning på ca. 29% ift. 2019. Den store stigning er afledt af den store vækst i særligt internationale overnattende turister i kommenen.

Turismeomsætning (mio. kr.)

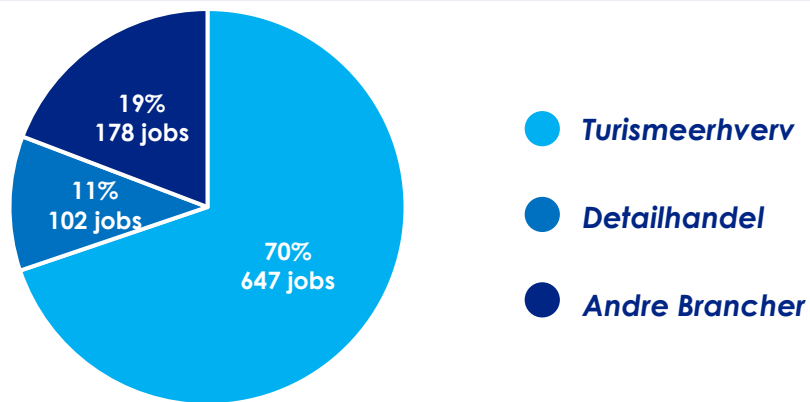




BESKÆFTIGELSE 2020

Turismeskabe årsværk, er afledte af turismeomsætningen og var på Frederiksberg på 927 jobs i 2020, hvilket svare til 2,1% af de samlede årsværk i kommunen. Antallet af turismeskabte årsværk i 2020 var en nedgang på 52% i forhold til 2019. Turismeskabte årsværk på Frederiksberg er faldet mere end den gennemsnitlige kommune i Region Hovedstaden*, ligger næsten 50% over den gennemsnitlige kommune i Region Hovedstaden*.

927 jobs



Turismeskabte årsværk	Frederiksberg			Kommune gns. i Region H*		
	2019	2020	vækst	2019	2020	vækst
Turismeskabte årsværk	1.945	927	-52%	903	627	-31%
Turismeerhverv	1.133	647	-43%	519	370	-29%
Detailhandel	297	102	-66%	158	126	-20%
Andre Brancher	516	178	-66%	225	130	-42%

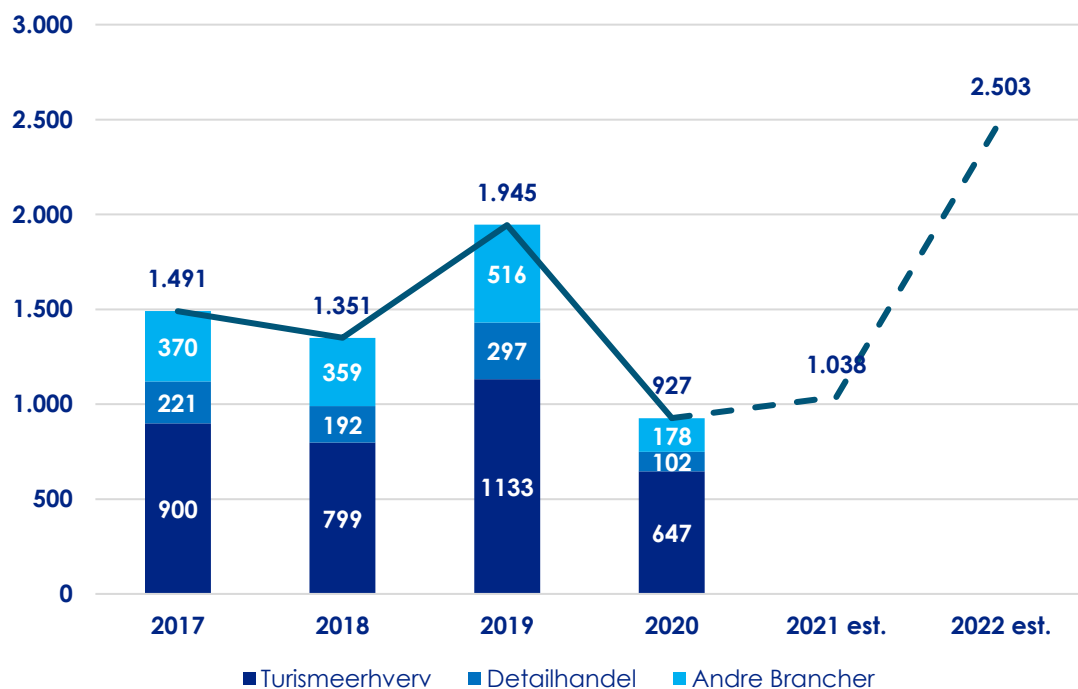




FORVENTNINGER TIL ÅRSVÆRK

Baseret på den allerede kendte udvikling af turismen på Frederiksberg, er det estimeret at turismeskabte årsværk i 2022 vil stige til 2.500. En stigning på ca. 29% ift. 2019. Den store stigning af afledt den store vækst i særligt internationale overnattende turister i kommenen.

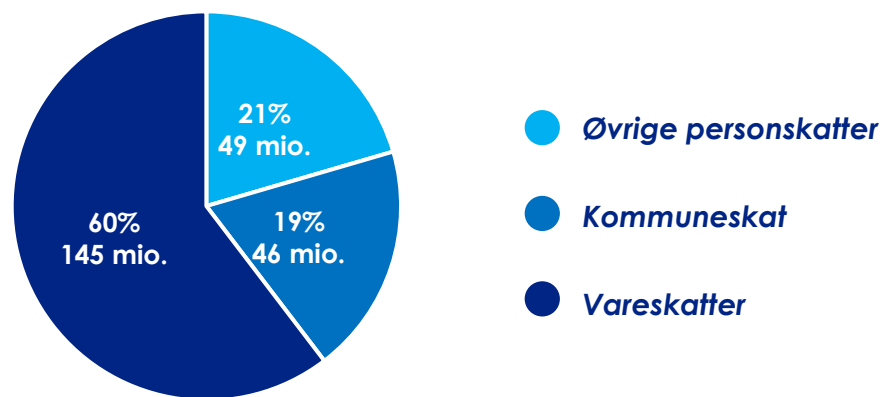
Turismeskabte årsværk




SKATTER OG AFGIFTER 2020

Skatter og afgifter afledt af turismen på Frederiksberg, var i 2020 på 240 mio. kr. en nedgang på 58% iff. 2019. Af de 240 mio. kom 145 mio. svarende til 60% fra vareskatter mens 49 mio. var personskatter, heraf 46 mio. i kommuneskat.

240 mio. kr.



skatter og afgifter mio.	Frederiksberg			Kommune gns. i Reg H*		
	2019	2020	vækst	2019	2020	vækst
Skatter og afgifter i Alt	565	240	-58%	229	192	-16%
Personskatter	228	95	-58%	88	70	-21%
-heraf kommuneskat	110	46	-58%	43	34	-21%
Vareskatter	337	145	-57%	141	121	-14%

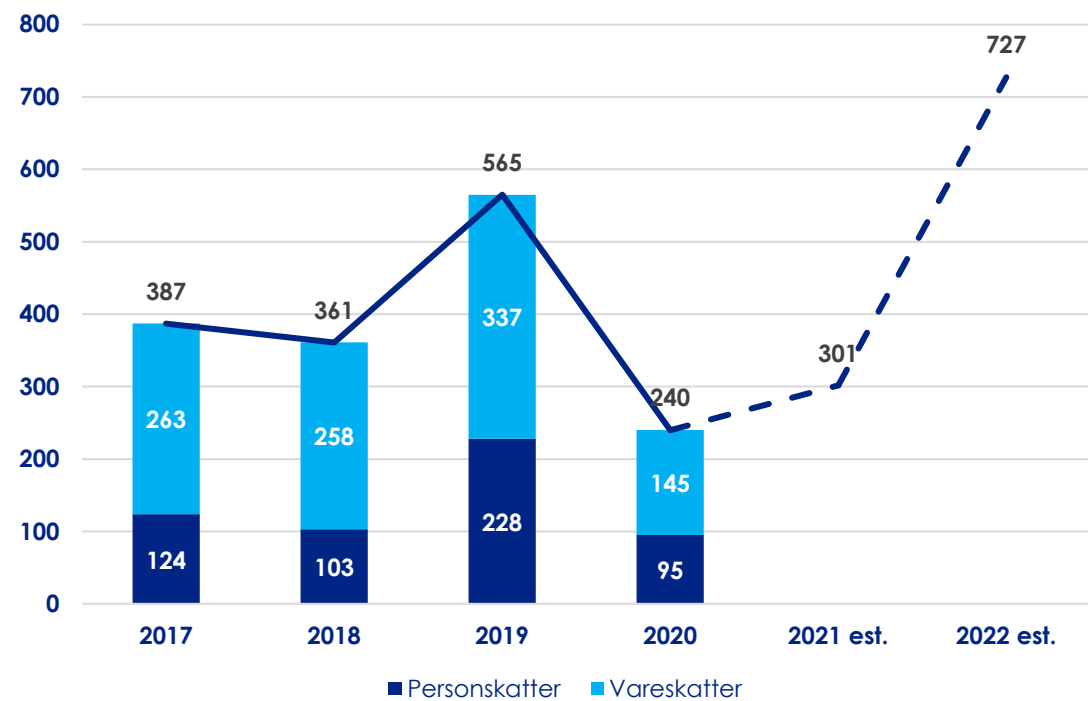




FORVENTNINGER TIL SKATTER OG AFGIFTER

Baseret på den allerede kendte udvikling af turismen på Frederiksberg, er det estimeret at afledte skatter og afgifter fra turismen vil stige til ca. 727 mio. kr. i 2022. En stigning på ca. 29% ift. 2019. Den store stigning af afledt den store vækst i særligt internationale overnattende turister i kommenen.

Skatter og afgifter (mio. kr.)





BORGERNES SYN PÅ TURISMEN

Borgerne på Frederiksberg har generelt en opfattelse af at turismen bidrager positivt til deres lokalområde, med mere end 2 ud af 3 der angiver dette. Kun 2% af borgerne mener at turismen har en direkte negativ effekt på byen.

Andelen der mener turismen har en positiv effekt på byen er lavere end landsgennemsnittet, men noget højere end det øvrige København som er på 63%.*



69%

Af borgerne **på Frederiksberg** mener at turismen har flere **positive** end negative konsekvenser for **lokalområdet***

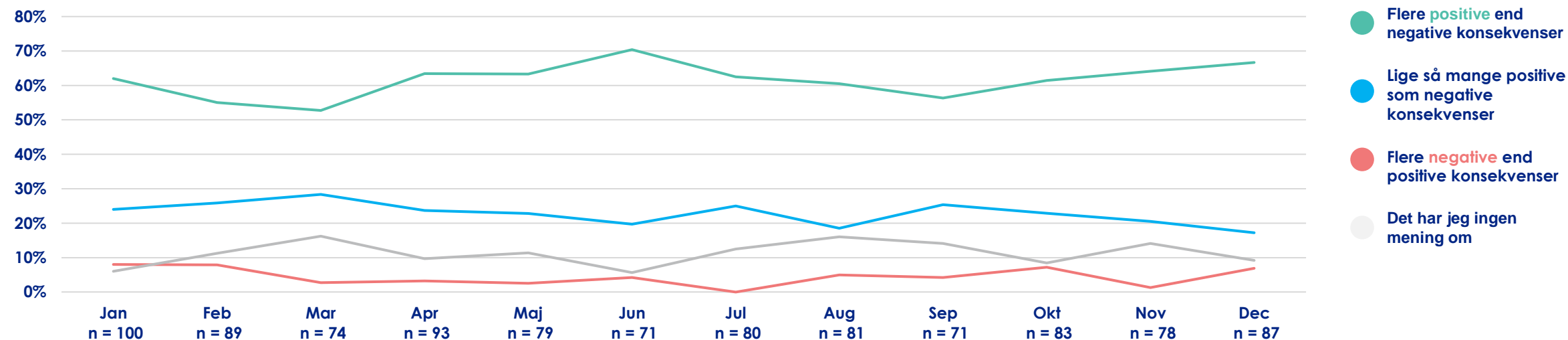


72%

Af borgerne **i hele Danmark** mener at turismen har flere **positive** end negative konsekvenser for **lokalområdet***

Overordnet set, vil du så mene, at udviklingen af turismen i København genererer ...

Kilde: Borgenes syn på turismen i København, Wonderful Copenhagen / Norstat, 2022





BORGERNES SYN PÅ TURISMEN

Borgerne på Frederiksberg er overvejende enig i at byen skal fortsætte med at promovere sig selv for at tiltrække flere turister. Mere end 3 ud af 4 er enig eller meget enig i dette, og kun 11% af borgerne er uenig i at byen skal fortsætte med at promovere sig selv for at tiltrække turister. Opbakningen på Frederiksberg ligger både på niveau med landsgennemsnittet på 75%, og det øvrige København på 77%. Den høje opbakning ses henover det meste af året, på nær August og September hvor den falder til 65%.



76%

Af borgerne **på Frederiksberg** er **enig/meget enig** i at byen skal fortsætte med at **promovere** sig selv for at tiltrække turister flere turister.

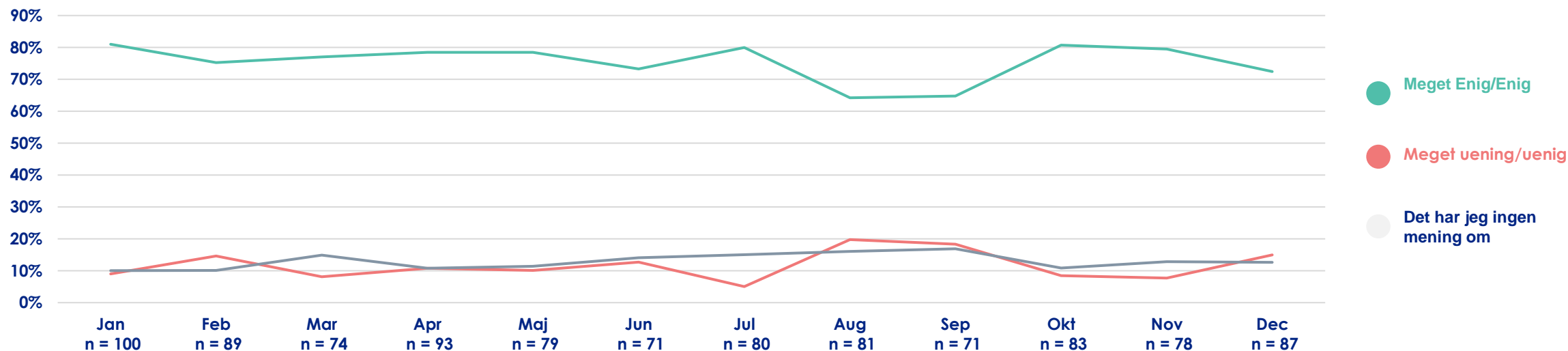


75%

Af borgerne **i hele Danmark** er **enig/meget enig** i at deres lokalområde/by skal fortsætte med at **promovere** sig selv for at tiltrække turister flere turister.*

Hvor enig eller uenig er du i følgende udsagn? Min by skal fortsætte med at promovere sig selv for at tiltrække flere turister

Kilde: Borgenes syn på turismen i København, Wonderful Copenhagen / Norstat, 2022





BORGERNES SYN PÅ TURISMEN

Størstedelen af borgene oplever ingen problemer med turismen i byen. Set over hele året er der kun ca. 6%* der oplever problem. Det er det samme som landsgennemsnittet, men noget lavere end det øvrige København på 12%.* Når der spørges ind til enkeltmåneder henover året, så svinger andelen der oplever problemer fra omkring 5% i lavsæsonen til ca. 20% i højsæsonen.



94%

Af borgerne **på Frederiksberg** har **ikke oplevet** at turismen i København har skabt **problemer** for dem.*

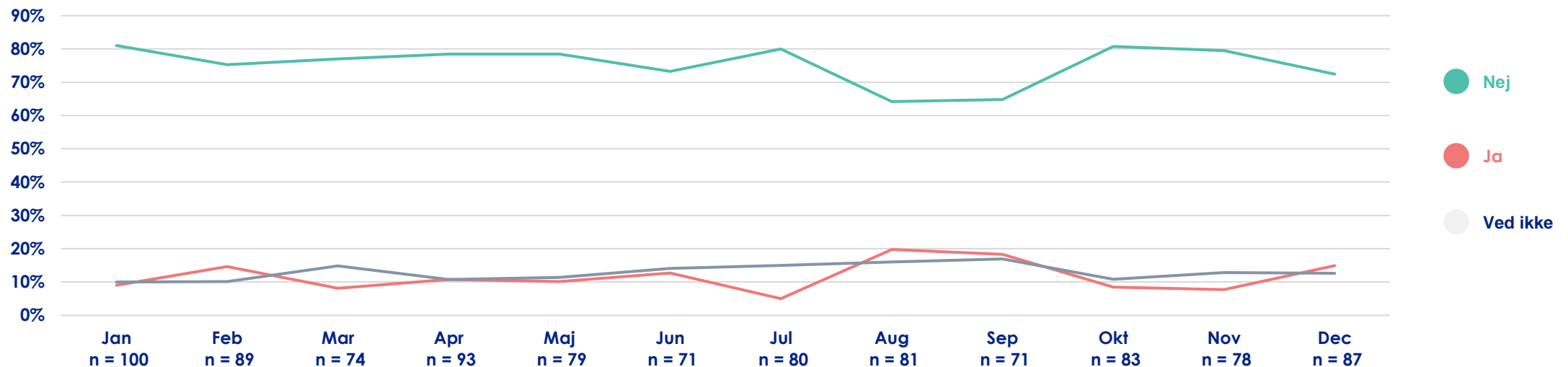


94%

Af borgerne **i hele Danmark** er har **ikke oplevet** at turismen i deres lokalområde har skabt **problemer** for dem.*

Har turismen i København skabt problemer for dig inden for den seneste måned?

Kilde: Borgenes syn på turismen i København, Wonderful Copenhagen / Norstat, 2022



TURISMEN PÅ FREDERIKSBERG

Published by:
Wonderful Copenhagen
Januar 2023

Adress:
Nørregade 7b
DK-1165 Copenhagen K.
+45 33 25 74 00

Contact:
Mikkel Frederiksen
mbf@woco.dk

BILAG 1 - OMSÆTNING

Frederiksberg Kommune, 2020

	I alt		Danskere		Udlændinge	
	mio. kr.	pct.	mio. kr.	pct.	mio. kr.	pct.
I alt	709	100	524	100	185	100
Turismeprodukter	439	62	358	68	81	44
<i>Heraf:</i>						
Overnatning	56	8	34	6	22	12
Restaurant	126	18	98	19	28	15
Lokal transport	158	22	140	27	18	10
Rejse-service	39	5	30	6	9	5
Kultur og forlystelser	60	8	56	11	5	2
Lystbådehavne	0	0	0	0	0	0
Detailhandel	151	21	108	21	43	23
<i>Heraf:</i>						
Føde- og drikkevarer samt tobak	39	5	25	5	14	7
Benzin og andet brændstof	64	9	61	12	3	2
Andet	48	7	22	4	27	14
Andre produkter	118	17	58	11	61	33

BILAG 2 - BESKÆFTIGELSE

Beskæftigelse fordelt på branchegrupper afledt af turismen, 2020

	København By		København		Frederiksberg	
	årsværk	pct.	årsværk	pct.	årsværk	pct.
I alt	20.679	100	18.434	100	927	100
Turismeerhverv	14.444	70	12.895	70	647	70
<i>Heraf:</i>						
Overnatningssteder	4.523	22	4.133	22	156	17
Restauranter og værtshuse	6.749	33	6.040	33	320	34
Transportvirksomheder	793	4	706	4	34	4
Rejse-service	1.189	6	1.058	6	43	5
Kultur, forlystelser og sport	1.191	6	958	5	94	10
Detailhandel	2.418	12	2.173	12	102	11
<i>Heraf:</i>						
Føde- og drikkevarer samt tobak	232	1	207	1	9	1
Andre	2.179	11	1.959	11	92	10
Andre brancher	3.817	18	3.366	18	178	19
<i>Heraf:</i>						
Ejendomsmæglere, bolig- og husleje	148	1	132	1	8	1
Erhvervsservice	1.038	5	890	5	47	5
Andre	2.631	13	2.344	13	123	13

BILAG 3 - SKAT

Skatter og afgifter afledt af turismen 2020

	København By		København		Frederiksberg	
	mio. kr.	pct.	mio. kr.	pct.	mio. kr.	pct.
I alt	5.597	100	4.984	100	240	100
Personskatter	2.284	41	2.042	41	95	40
Statsskatter	1.150	21	1.028	21	48	20
Regionsskatter (sundhedsbidrag)	-	-	-	-	-	-
Kirkeskatter	25	0	23	0	1	0
Kommuneskatter	1.108	20	991	20	46	19
Vareskatter	3.313	59	2.942	59	145	60
Selskabsskatter	217	4	189	4	9	4
Vareafgifter/punktafgifter	642	11	560	11	38	16
Moms/merværdiafgift	2.454	44	2.193	44	98	41